

## Perfusion-Set for "60" Petri dishes

# 500-800 260

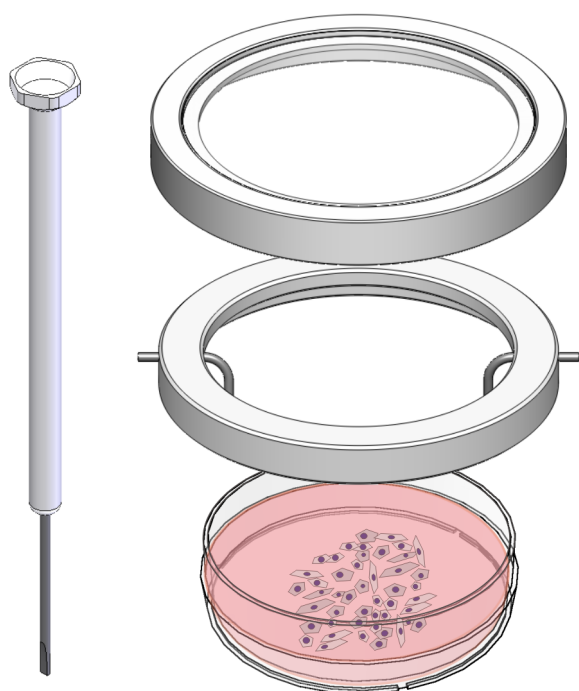
### Perfusion-Set for "60" Petri dishes

consisting of:

cover with glass insert, # 000 861; perfusion ring, # 501 466;

canal tube inlet, # 501 425; canal tube outlet, # 501 426;

grub screws # 900 094; screwdriver # 900 405



cover with glass insert

perfusion ring

Petri dishes "60"

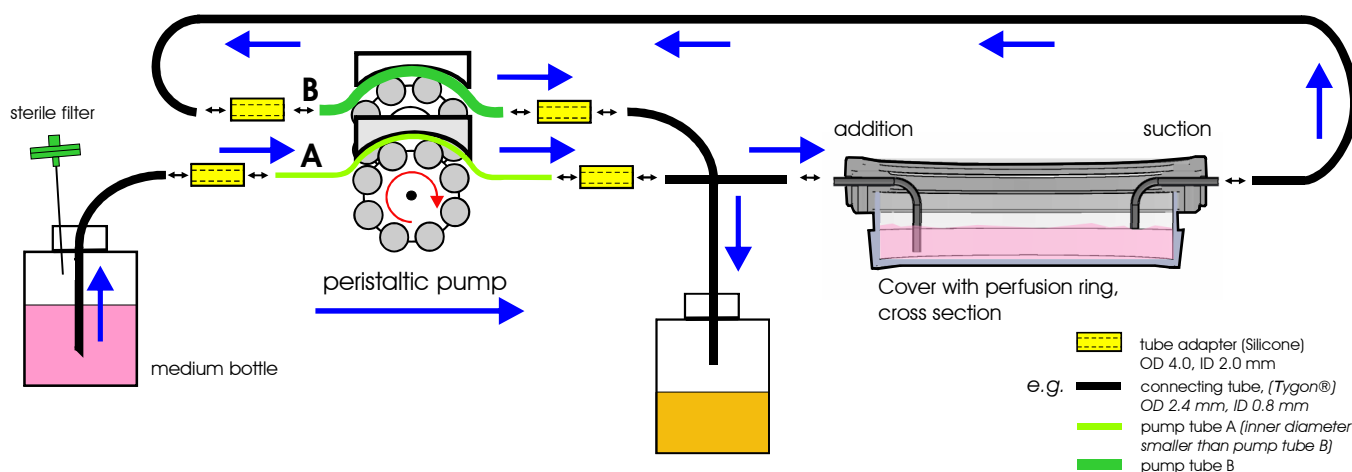
- stainless steel V4A
- sterilizable
- glass insert
- cut-outs for the canal tubes

- stainless steel
- sterilizable
- lateral openings for the canal tubes
- Screws for the fixation of the canal tubes

- different manufacturer with outer diameter 50.5 - 56.0 mm

### Scheme of an "open perfusion"

assembly and procedure of the perfusion



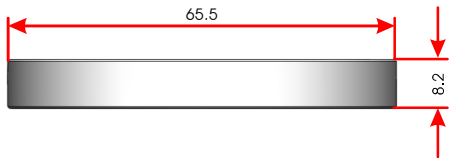
This Perfusion-Set is compatible to a large variety "60" Petri dishes.

**Please do not hesitate to contact us regarding a cover with perfusion adapter for other Petri dishes!**

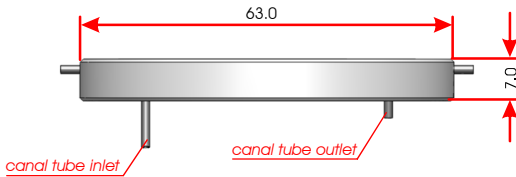
## Perfusion-Set for "60" Petri dishes

# 500-800 260

cover with glass insert

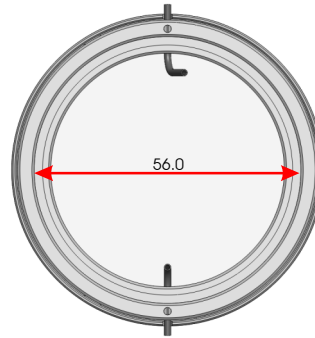


perfusion ring with canal tubes



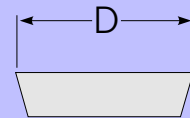
### Specifications

perfusion ring with cover - bottom view



dimensions in mm

- For "60" Petri dishes with an outer diameter:  
Dmax = 56.0 mm  
Dmin = 50.5 mm




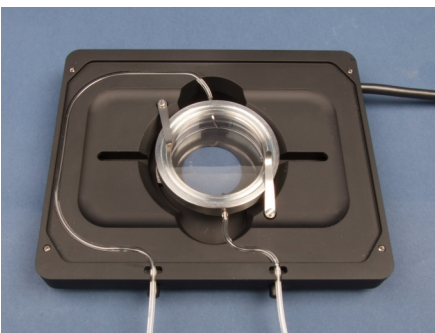
"60" Petri dish without cover

### Assembly



- Set the sterilized perfusion ring onto the Petri dish "60"
- Set the cover with glass insert onto the perfusion ring
- Plug the Tygon<sup>®</sup> tubes onto the canal tubes

### Application example



- Petri dish "60" with perfusion ring and cover inserted into the Heating Insert P 2000

This Perfusion-Set is compatible to a large variety "60" Petri dishes.  
**Please do not hesitate to contact us regarding a cover with perfusion adapter for other Petri dishes!**

## Perfusions-Set für 60er Petrischalen

# 500-800 260

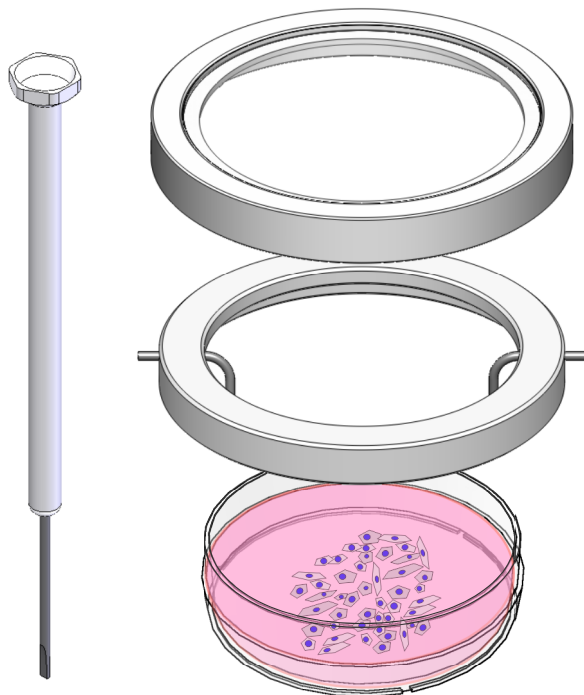
### Perfusions-Set für 60er Petrischalen

bestehend aus:

Deckel mit Glaseinsatz, # 000 861; Perfusionsring, # 501 466;

Einlasskanüle, # 501 425; Auslasskanüle, # 501 426;

Gewindestifte # 900 094; Schraubendreher # 900 405



Deckel mit Glaseinsatz

Perfusionsring

Petrischalen “60”

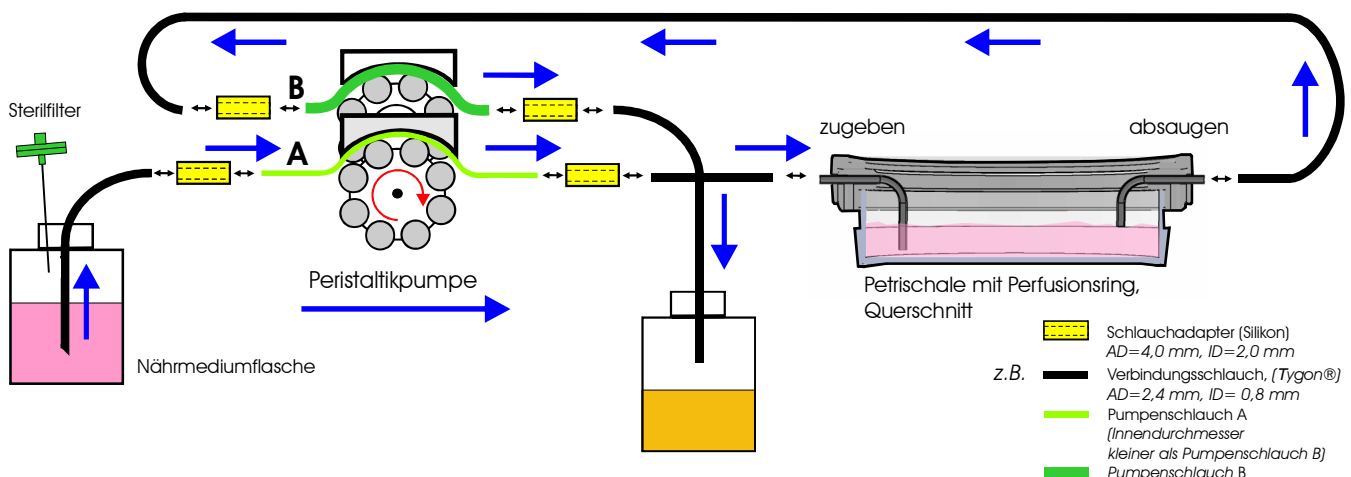
- Edelstahl V4A
- sterilisierbar
- Glaseinsatz
- Ausschnitt für Kanülen

- Edelstahl
- sterilisierbar
- seitliche Öffnungen für Kanülen
- Fixierschrauben für Kanülen

- von verschiedenen Herstellern mit Außendurchmesser 50,5 - 56,0 mm

## Schema einer “offenen Perfusion”

Montage und Durchführung der Perfusion



Dieses Perfusions-Set ist für eine Vielzahl von 60er Petrischalen geeignet.

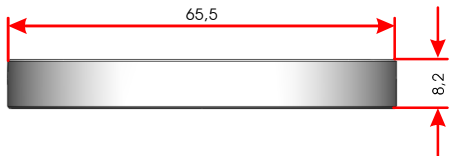
**Bitte kontaktieren Sie uns bezüglich eines Perfusions-Set für andere Petrischalen!**

## Perfusions-Set für 60er Petrischalen

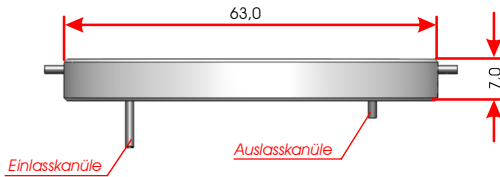
# 500-800 260

### Technische Daten

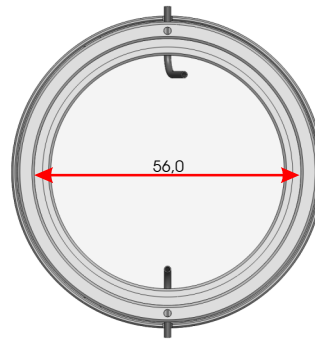
Deckel mit Glaseinsatz



Perfusionsring mit Kanülen

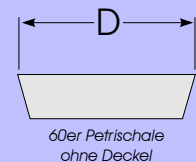


Perfusionsring mit Deckel - Unteransicht



Maße in mm

- Für 60er Petrischalen mit Außendurchmesser:  
Dmax = 56,0 mm  
Dmin = 50,5 mm


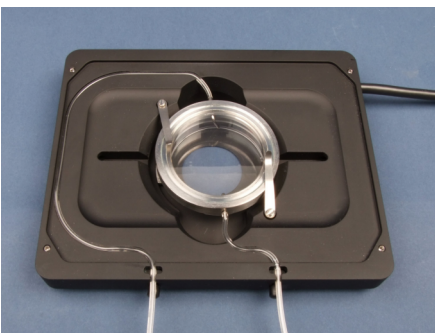


### Montage



- Den sterilisierten Perfusionsring auf die 60er Petrischale aufsetzen.
- Den Deckel mit Glaseinsatz auf den Perfusionsring aufsetzen.
- Den Tygon<sup>®</sup>-Schlauch auf die Kanülen aufstecken.

### Anwendungsbeispiel



- 60er Petrischale mit aufgesetztem Perfusionsring und Deckel im Heizeinsatz P 2000

Dieses Perfusions-Set ist für eine Vielzahl von 60er Petrischalen geeignet.

**Bitte kontaktieren Sie uns bezüglich eines Perfusions-Set für andere Petrischalen!**